



**Grant Thornton**

An instinct for growth™

# Ανάλυση Ελληνικής Επιχειρηματικότητας: Το μέλλον των δυναμικών επιχειρήσεων

**Μανόλης Μιχαλιός**, Head of Assurance

**Νίκος Ιωάννου**, Assurance Partner

# Πυλώνες Ανάλυσης

Ταυτότητα  
Ανάλυσης

Αξιολόγηση

Μέτρηση  
Δυναμικής

Προκλήσεις

# Ταυτότητα Ανάλυσης



2010-2016  
χρονική  
περίοδος

92  
κλάδοι

8.000  
επιχειρήσεις



# Πυλώνες Ανάλυσης

Ταυτότητα  
Ανάλυσης

Αξιολόγηση

Μέτρηση  
Δυναμικής

Προκλήσεις

# Προοπτικές & εμπόδια για το μέλλον



1 στις 10 ελκυστικός στόχος προς επένδυση

2 στις 10 ανεκμετάλλευτη δυναμική ανάπτυξης



- Ισορροπία
- Σημάδια ανάκαμψης
- Στασιμότητα επενδύσεων
- Έλλειψη ρευστότητας

- Φορολογία ως τροχοπέδη ανάπτυξης
- Χρηματοδοτικές προοπτικές μεγαλύτερες από χρηματοδοτικές ανάγκες



5 στις 10 ανάγκη για βιώσιμο πλάνο αναδιάρθρωσης

2 στις 10 εν δυνάμει επενδυτές



Ισορροπία με τάση ανάπτυξης

Σημάδια ανάκαμψης & στασιμότητα επενδύσεων

Φορολογία ως τροχοπέδη ανάπτυξης

Χρηματοδοτικές ανάγκες και προοπτικές

## Ισορροπία με τάση ανάπτυξης



**51%**  
αύξησαν  
πωλήσεις  
το 2016

**51%**  
μείωσαν  
το EBITDA



**64%**  
κερδοφόρες  
το 2016

**63%**  
κερδοφόρες το  
2015, ο αριθμός  
παραμένει σταθερός



**11%**  
από ζημιές το  
2015, πέρασαν  
στην κερδοφορία  
το 2016

**10%**  
από κέρδη το  
2015, πέρασαν  
σε ζημιές το  
2016



## Σημάδια ανάκαμψης & στασιμότητα επενδύσεων



**2%**  
αύξηση  
πωλήσεων



**63%**  
αύξηση κερδών  
προ φόρων



μόνο **1,3%**  
αύξηση της  
περιουσίας



**3%**  
μείωση  
δανεισμού

## Φορολογία ως τροχοπέδη ανάπτυξης



**58%**

των κερδών της τελευταίας τριετίας  
έχει αναλωθεί σε φόρους



**10%** των εταιρειών,  
επιβαρύνονται το

**84%**

των συνολικών φόρων



**56%**

των εταιρειών  
πληρώνουν φόρους



## Χρηματοδοτικές ανάγκες και προοπτικές

**€ 39 δις**  
δυνατότητα άντλησης  
δανειακών κεφαλαίων



**48%**  
των επιχειρήσεων



**1 στις 2**  
με καθαρό δανεισμό/EBITDA < 5  
κατέχουν **€12δις**  
ρευστά διαθέσιμα



**€ 27 δις**  
ανάγκες χρηματοδότησης



**47%**  
των επιχειρήσεων

**1 στις 3** με χρημ/κά έξοδα > EBITDA  
**1 στις 4** με κεφάλαιο κίνησης < 0  
**1 στις 8** δανεισμός > πωλήσεις

# Πυλώνες Ανάλυσης

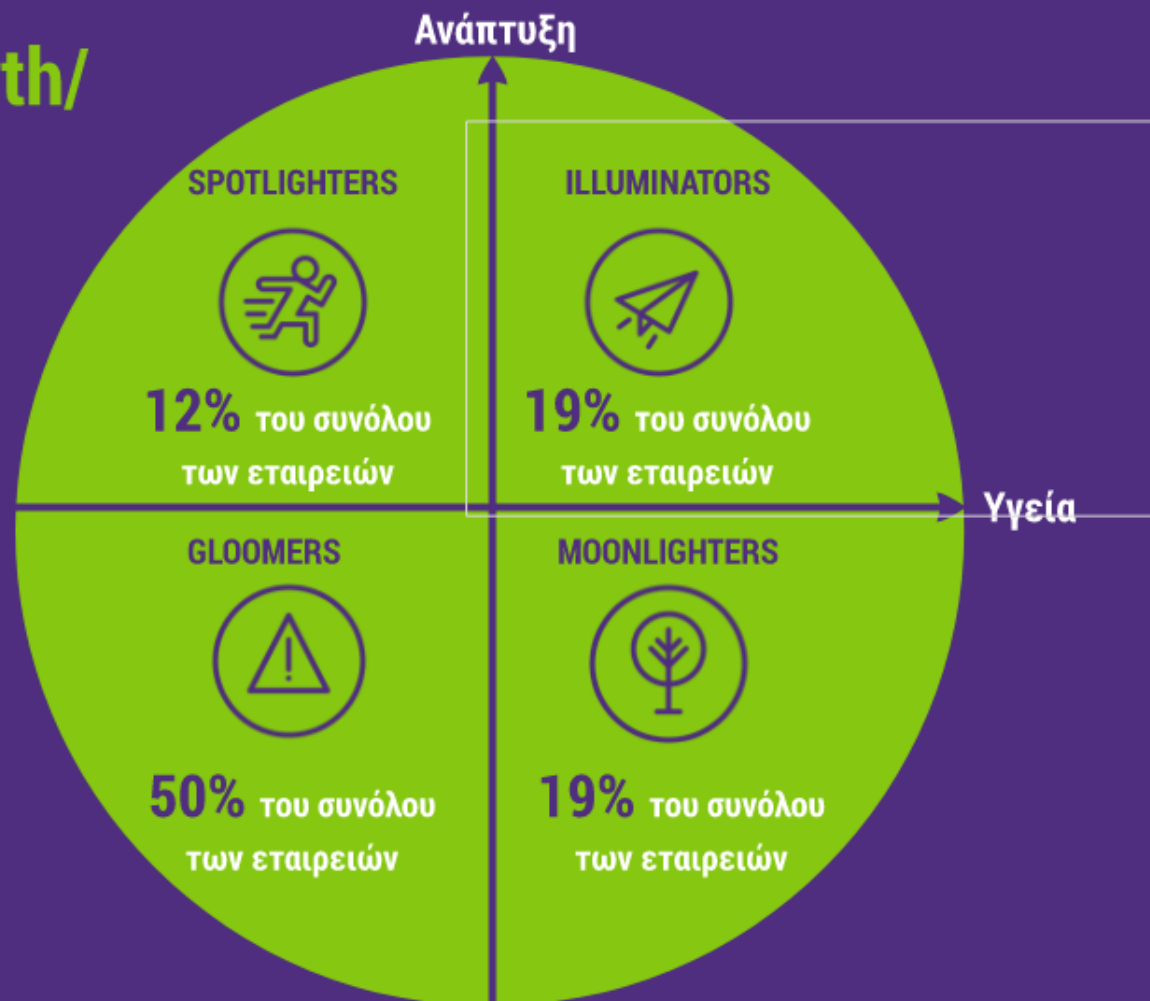
Ταυτότητα  
Ανάλυσης

Αξιολόγηση

Μέτρηση  
Δυναμικής

Προκλήσεις

# Financial Growth/ Health Matrix



## ILLUMINATORS



**19%** του συνόλου  
των εταιρειών

Υγεία



## ILLUMINATORS: Ανεκμετάλλευτη δυναμικότητα



19%

αύξηση πωλήσεων  
τα δύο τελευταία έτη



€5,6 δις

διαθέσιμα



70%

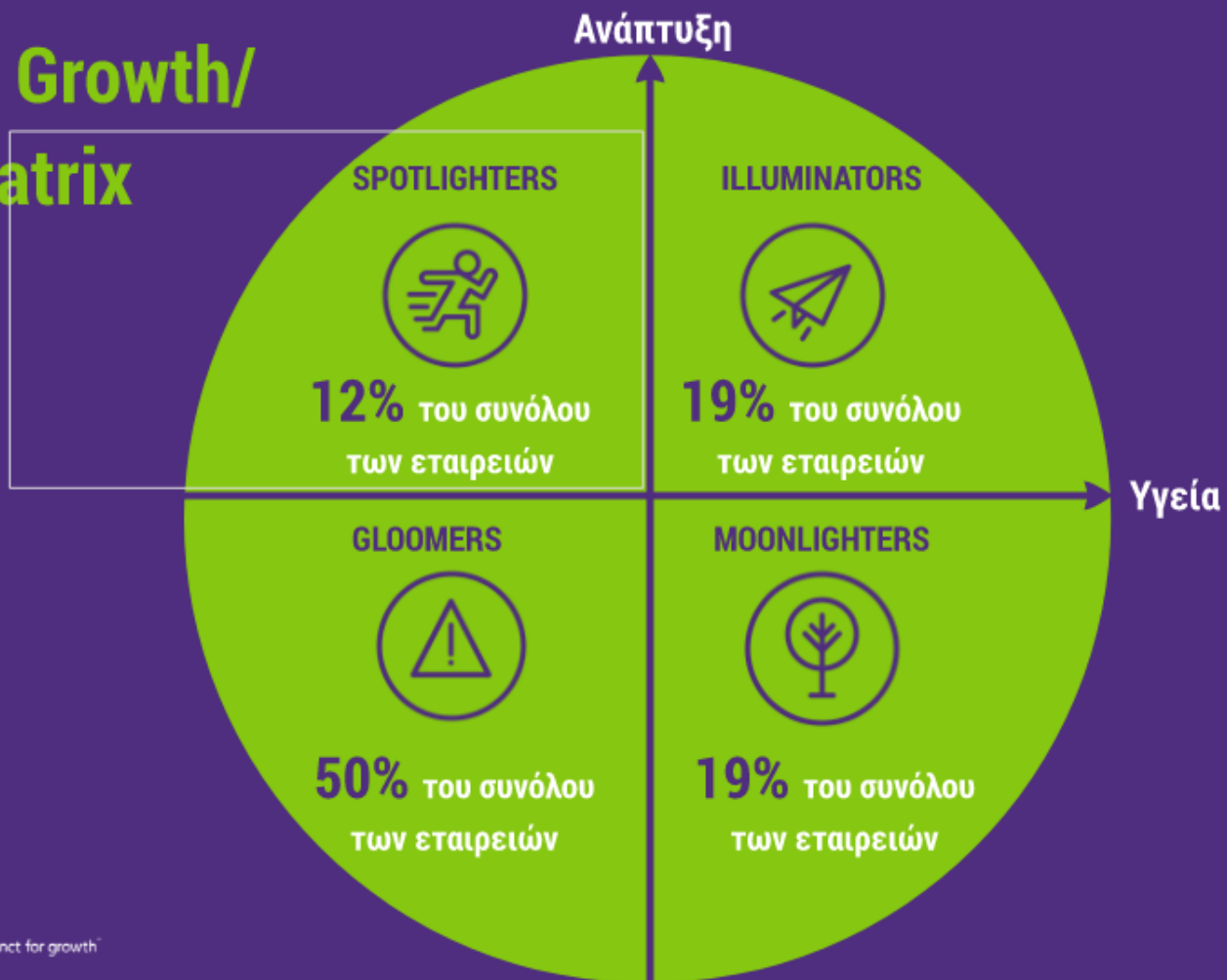
αύξηση καθαρής  
κερδοφορίας τα δύο  
τελευταία έτη



€19 δις

δυνητικά κεφάλαια  
που μπορούν  
να αντλήσουν

# Financial Growth/ Health Matrix



**atrix**

**SPOTLIGHTERS**



**12%** του συνόλου  
των εταιρειών

## SPOTLIGHTERS: Στόχοι επενδυτικού ενδιαφέροντος



**25%**

αύξηση πωλήσεων  
τα δυο τελευταία έτη



**1,5:1**

η σχέση υποχρεώσεων  
προς ίδια κεφάλαια



**59%**

αύξηση  
EBITDA

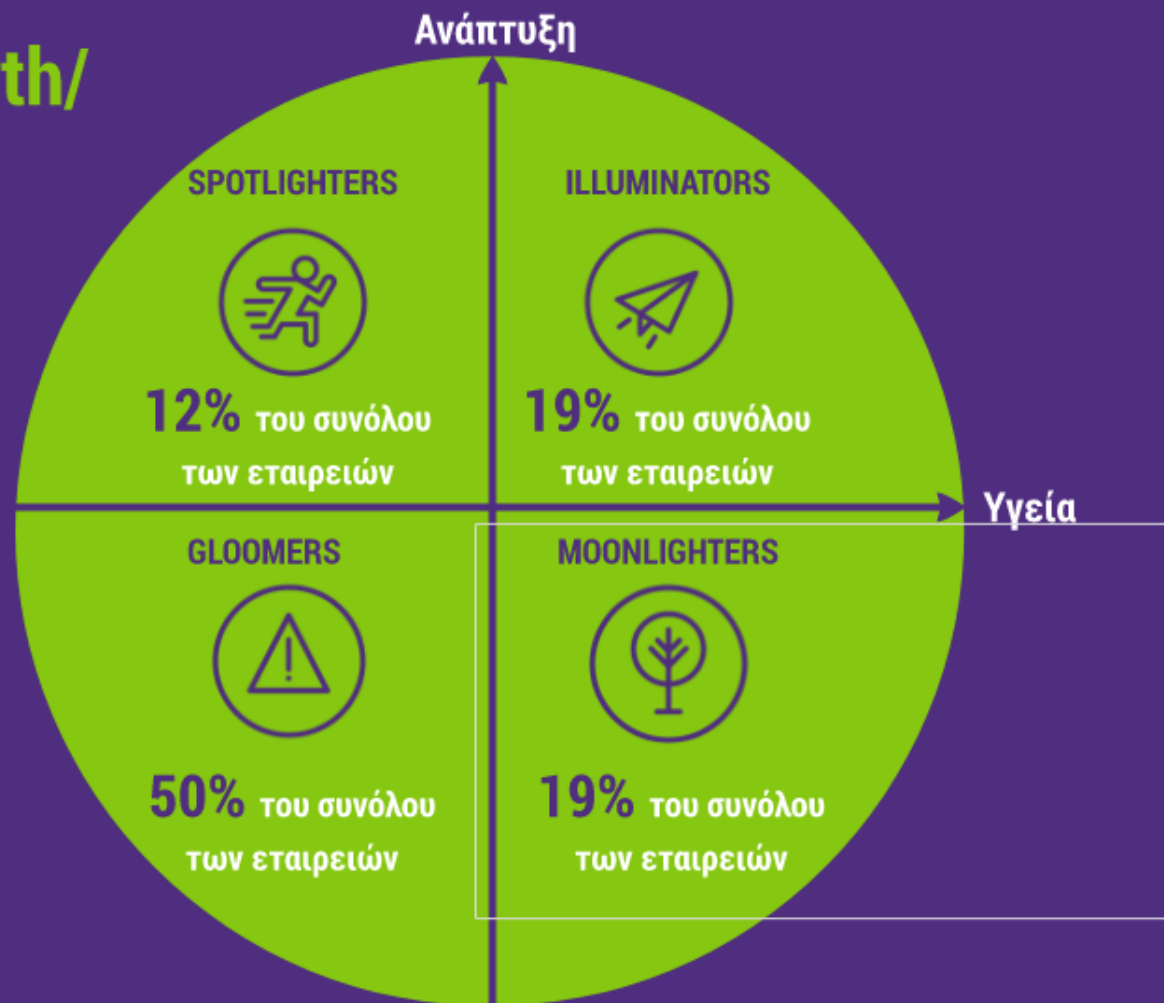


**0,4%**

οριακό περιθώριο  
καθαρής  
κερδοφορίας



# Financial Growth/ Health Matrix



# MOONLIGHTERS



**19%** του συνόλου  
των εταιρειών

## MOONLIGHTERS: Εν δυνάμει επενδυτές



**-9%**

μείωση πωλήσεων  
τα δύο τελευταία έτη



**€6,3 δις**  
διαθέσιμα



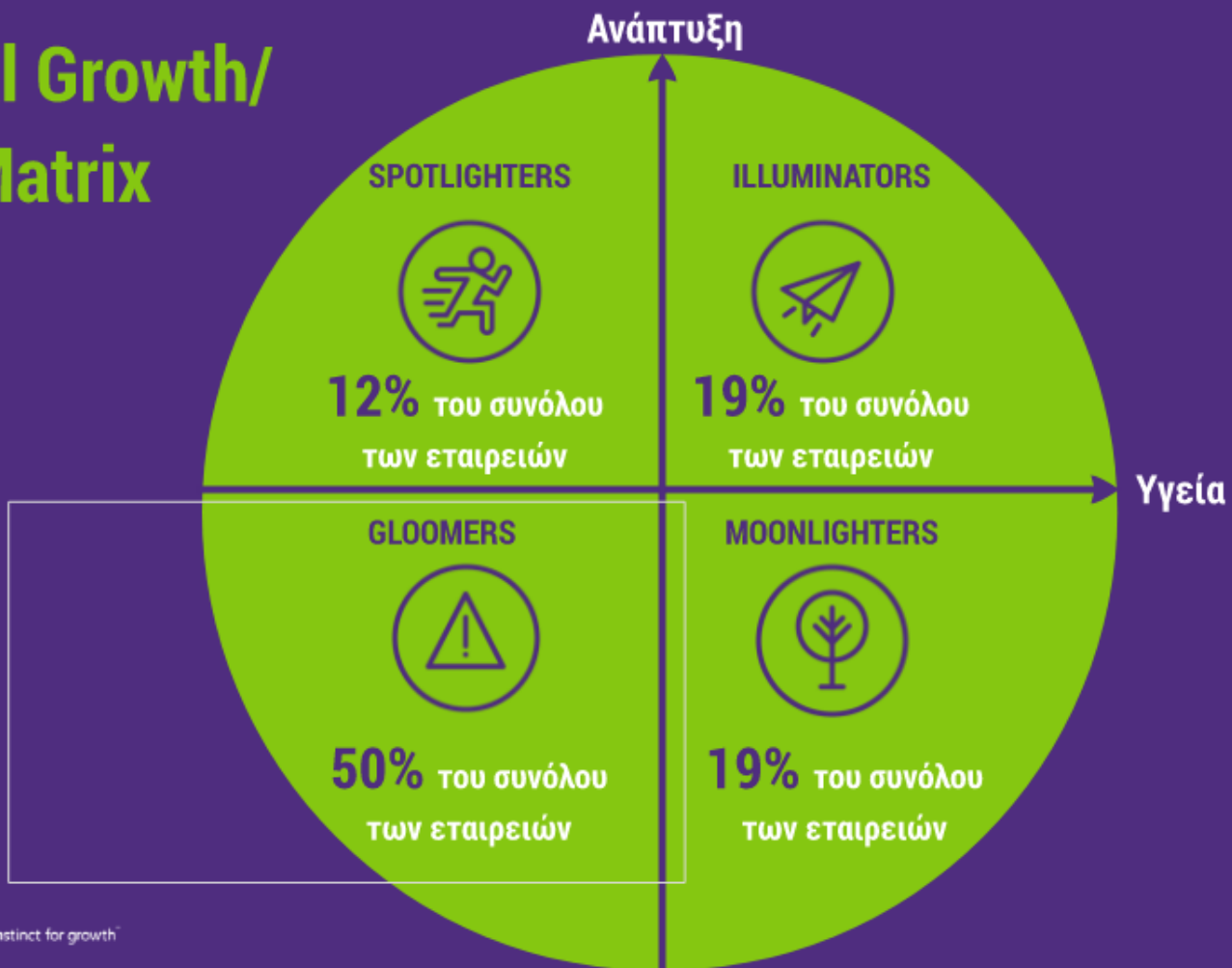
**3%**

χαμηλό περιθώριο  
καθαρής  
κερδοφορίας



**€17 δις**  
δυναμικά κεφάλαια  
που μπορούν να  
αντλήσουν

# Financial Growth/ Health Matrix





# GLOOMERS



**50%** του συνόλου  
των εταιρειών

## GLOOMERS: Ανάγκη βιώσιμων αναδιαρθρώσεων



**-13%**

μείωση πωλήσεων  
τα δύο τελευταία έτη



**4:1**

η σχέση υποχρεώσεων  
προς ίδια κεφάλαια



**1,8%**

Οριακό περιθώριο  
EBITDA, με καθαρές  
ζημιές



**€16 δις**

ανάγκες  
χρηματοδότησης

# Πυλώνες Ανάλυσης

Ταυτότητα  
Ανάλυσης

Αξιολόγηση

Μέτρηση  
Δυναμικής

Προκλήσεις

# Η επόμενη ημέρα

Στόχοι επενδυτικού  
ενδιαφέροντος

Ανεκμετάλλευτη  
δυναμικότητα

Προκλήσεις

Ανάγκη βιώσιμων  
αναδιαρθρώσεων

Εν δυνάμει  
επενδυτές

# Προκλήσεις

Στόχοι επενδυτικού  
ενδιαφέροντος

Ανεκμετάλλευτη  
δυναμικότητα

Ανάγκη βιώσιμων  
αναδιαρθρώσεων

Εν δυνάμει  
επενδυτές



# Πυλώνες Ανάλυσης

Ταυτότητα  
Ανάλυσης

Αξιολόγηση

Μέτρηση  
Δυναμικής

Προκλήσεις